

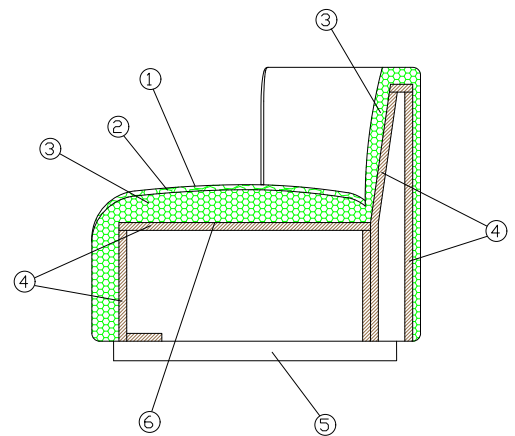
non  
sfoderabile



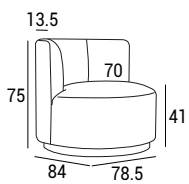
# DUKE



- 1 - rivestimento tessuto-pelle;
- 2 - fibra di dacron® 100gr;
- 3 - poliuretano espanso indeformabile di diverse densità;
- 4 - fusto in multistrato di legno e massello di abete;
- 5 - zoccolo in legno laminato;
- 6 - cinghie elastiche intrecciate.



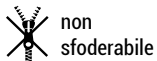
## DIMENSIONI



## ZOCCOLO

P 12 h 5





# DUKE

## FINITURE LAMINATO

DI SERIE



ARPA 0509


OPTIONAL



ARPA 0003



ARPA 0211



ARPA 4485 GHI



ARPA 2006 LUC



ARPA 2003 SAT



ARPA 2000 SAT



ARPA 2007 CT







ARPA 2012 SAT

RAME CA SATINATO



ARPA 2008 SAT

## INFORMAZIONI TECNICHE

			 tessuto mtl H 140 cm	 pelle m <sup>2</sup>
DUKE	25	0.51	3.50	6.51